



ANKARA ECZACI ODASI

ÜTS FİRMA BAYİLİK BAŞVURUSU YAPMA



Kozmetik ürün ve tıbbi cihazlar ile ilgili karşılaştığınız problemleri şikayet bildir düğmesi ile bize iletebilirsiniz. Yeni firma başvurusu, kayıtlı bir firmaya imza yetkilisi başvurusu veya sorumlu teknik eleman başvurusu yapabilirsiniz.

ÜTS'de kayıtlı kullanıcınız ile sisteme giriş yapabilirsiniz.

ÜTS'de kayıtlı ürün, firma bilgisi sorgulama yapabilirsiniz.

E-İmza ? Elektronik imzanızı kullanarak giriş yapın	E-Devlet ? E-Devlet kapısı üzerinden giriş yapın	Mobil İmza ? Mobil imzanızı kullanarak giriş yapın
---	--	--

ÜTS Portalı
ÜTS Kullanıcı Klavuzu
Sıkça Sorulan Sorular



ÜTS-v7.22.1

2016 © TÜBİTAK / T.C. Sağlık Bakanlığı

1. <https://utsuygulama.saglik.gov.tr/ÜTS/> adresinden e-imza veya e-devlet şifrenizi girerek “**ÜTS GİRİŞ**” butonuna tıklayınız.



ÜTS
ULUSAL TIBBİ SİSTEM

Arama...

Anasayfa

Bilgi Bankası

Bayilik

SUT İşlemleri

Ürün Hareketleri

Geril Çekme

Kullanıcı

Firma

Branş Ağacı

Sistem Mesajı ve Duyuru

Sistem Yönetimi

Sistem İzleme

Merhaba, ÜTS Ana Uygulamasına [Kullanıcı Adı] isimli firmaya kayıtlı olan hesabınız ile giriş yaptınız.

Görevler

Görev	Incele
Uygun Kayıt Bulunamadı ...	

Görevler her gece hesaplanmaktadır.

Kısayollar

- Alınan Bayilikler
- Kullanıcı Hesabı İşlemleri

ÜTS-v7.22.1

2016 © TÜBİTAK / T.C. Sağlık Bakanlığı

2. Ana sayfadaki menüde bulunan “**Bayilik**” butonuna tıklayınız.



ÜTS
ULUSAL TIBBİ SARF MALZEMESİ

Arama...

★Alınan Bayilikler

Bayilik Veren Firma: Bayilik Veren Firma Seçiniz Durum: Bayilik Durumu Seçiniz

Bayilik Başvurusu Ekle

Sorgula Temizle

Daha fazla kriter

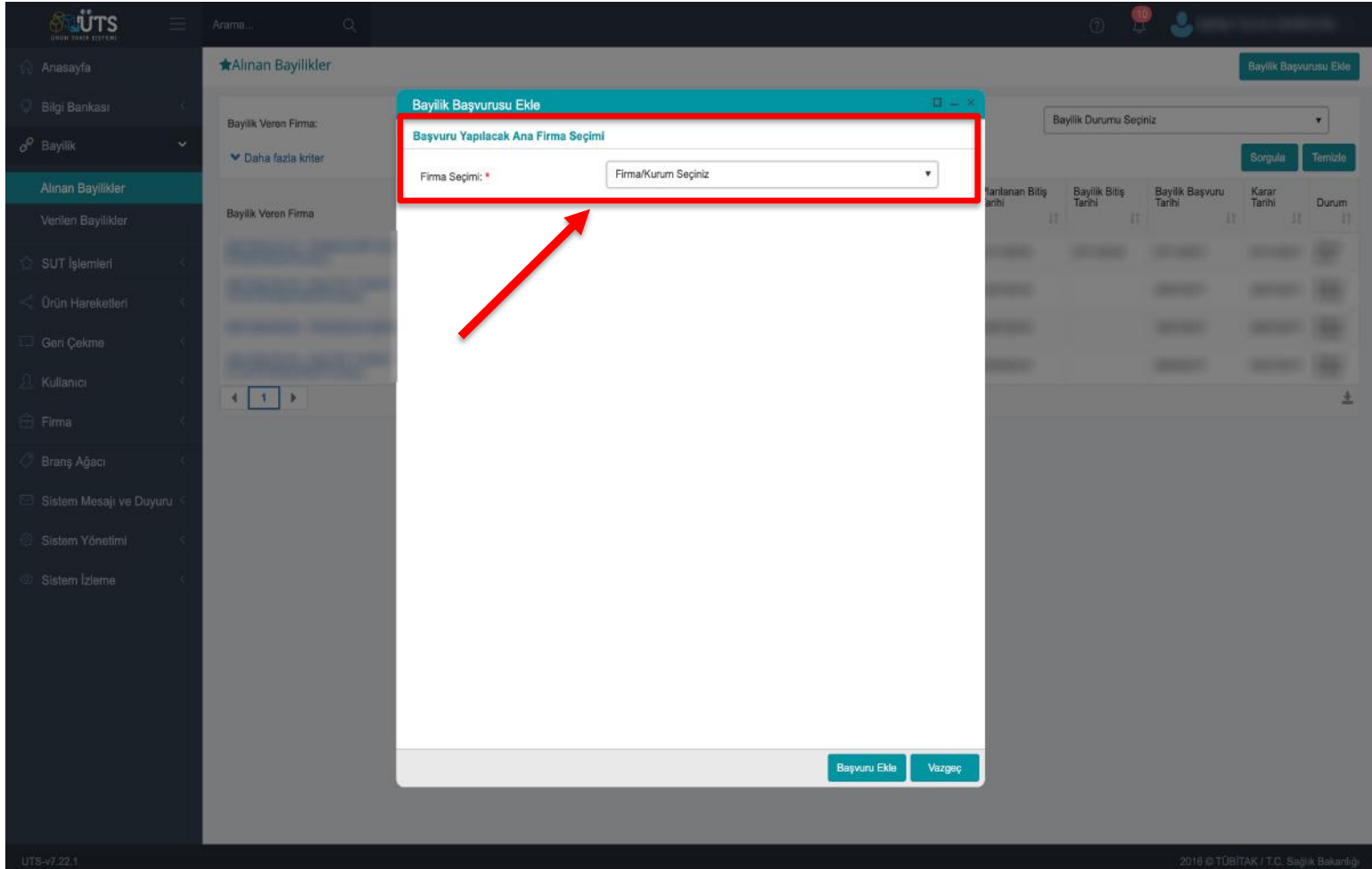
Bayilik Veren Firma	Bayilik Veren Firma Vergi No	İl Listesi	Bayilik Başlangıç Tarihi	Planlanan Bitiş Tarihi	Bayilik Bitiş Tarihi	Bayilik Başvuru Tarihi	Karar Tarihi	Durum

1 - 15 / Toplam: 4 kayıt (hesapla) | Sayfa başına 15 kayıt

UTS-v7.22.1

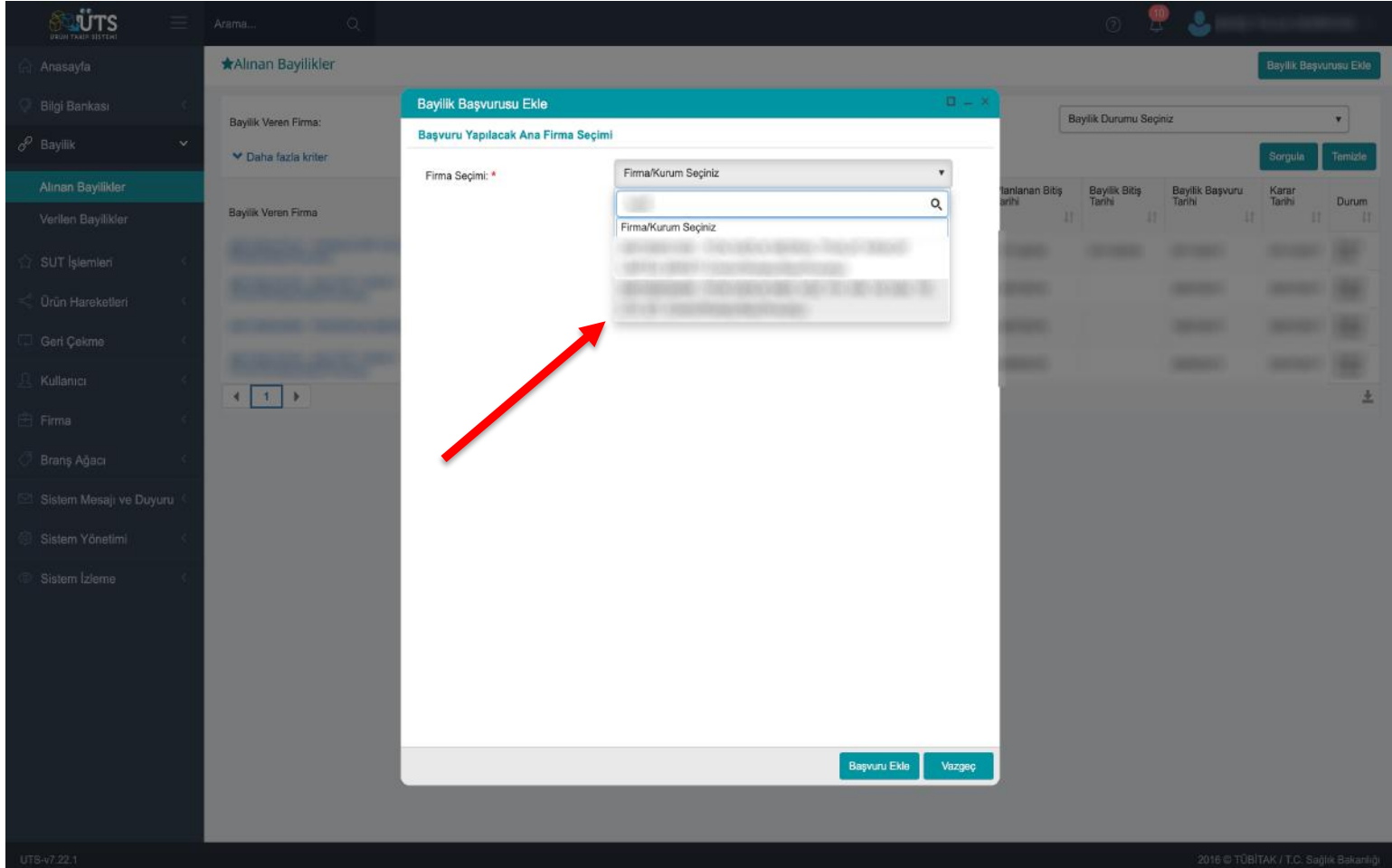
2016 © TÜBİTAK / T.C. Sağlık Bakanlığı

3. Gelen ekranda “Alınan Bayilikler” e tıklayınız. Ardından “Bayilik Başvurusu Ekle” ‘ye tıklayınız.



The screenshot displays the 'Alınan Bayilikler' (Received Licenses) section of the ÜTS application. A modal window titled 'Bayilik Başvurusu Ekle' (Add License Application) is open, showing a form for selecting the main company for the application. The form includes a dropdown menu labeled 'Firma/Kurum Seçiniz' (Select Company/Institution) and a red arrow pointing to it. The background shows a table of licenses with columns for 'Varılan Bitiş Tarihi', 'Bayilik Bitiş Tarihi', 'Bayilik Başvuru Tarihi', 'Karar Tarihi', and 'Durum'. The bottom of the screen shows the version 'ÜTS-v7.22.1' and the copyright '2018 © TÜBİTAK / T.C. Sağlık Bakanlığı'.

4. Açılan Sayfada başvurmak istediğiniz firmayı seçiniz.

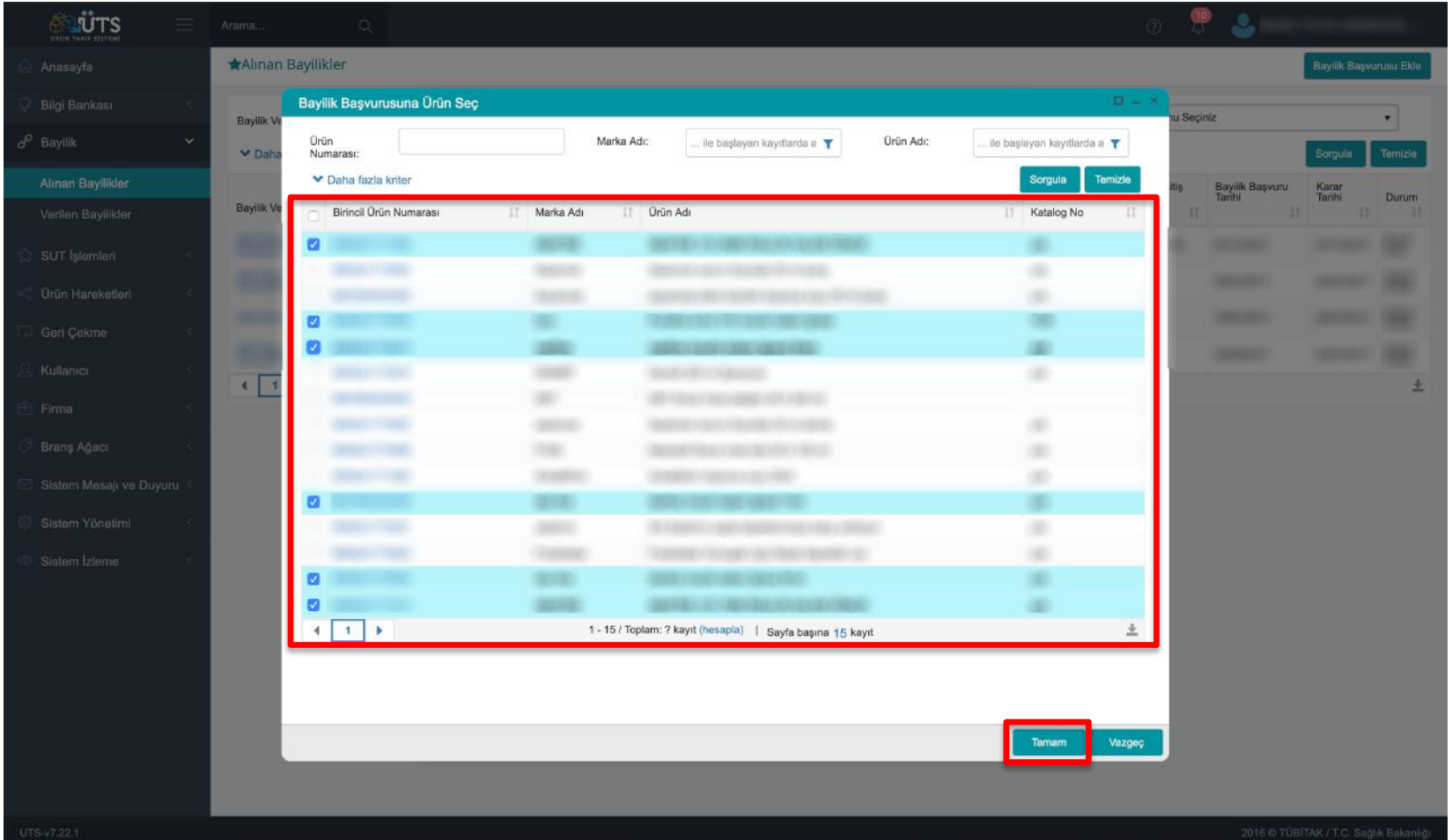


The screenshot displays the 'Bayilik Başvurusu Ekle' (Add Franchise Application) form in the ÜTS system. The form is titled 'Başvuru Yapılacak Ana Firma Seçimi' (Select the main company to be applied for). It features a search bar labeled 'Firma/Kurum Seçiniz' with a magnifying glass icon. Below the search bar, a list of search results is visible, with a red arrow pointing to the first result. The background shows the 'Alınan Bayilikler' (Received Franchises) section, which includes a table with columns for 'Alınan Bitiş Tarihi', 'Bayilik Bitiş Tarihi', 'Bayilik Başvuru Tarihi', 'Karar Tarihi', and 'Durum'. The table is currently empty. The sidebar on the left contains navigation options such as 'Anasayfa', 'Bilgi Bankası', 'Bayilik', 'Alınan Bayilikler', 'Verilen Bayilikler', 'SUT İşlemleri', 'Ürün Hareketleri', 'Geri Çekme', 'Kullanıcı', 'Firma', 'Branş Ağacı', 'Sistem Mesajı ve Duyuru', 'Sistem Yönetimi', and 'Sistem İzleme'. The bottom of the screen shows the version 'ÜTS-v7.22.1' and the copyright '2018 © TÜBİTAK / T.C. Sağlık Bakanlığı'.

5. Firma seçimi bölümünden başvurmak istediğiniz firmayı seçiniz.



6. Açılan ekranda bayilik başlangıç ve bitiş tarihleri girilip bulunduğunuz ili seçtikten sonra “**Ürün Seç**” butonuna tıklayınız.



The screenshot shows the 'Alınan Bayilikler' (Received Licenses) section of the ÜTS FİRMA BAYİLİK BAŞVURUSU YAPMA application. A modal window titled 'Bayilik Başvurusuna Ürün Seç' (Select Product for License Application) is open, displaying a table of products. The table has columns for 'Birincil Ürün Numarası' (Primary Product Number), 'Marka Adı' (Brand Name), 'Ürün Adı' (Product Name), and 'Katalog No' (Catalog Number). Several rows are highlighted in light blue, and checkboxes are present in the first column of each row. The 'Tamam' (Done) button is highlighted with a red box at the bottom right of the modal. The background shows a sidebar with navigation options like 'Anasayfa', 'Bilgi Bankası', 'Bayilik', and 'Alınan Bayilikler'. The main content area shows a list of licenses with columns for 'Bayilik Başvuru Tarihi', 'Karar Tarihi', and 'Durum'.

Birincil Ürün Numarası	Marka Adı	Ürün Adı	Katalog No
<input checked="" type="checkbox"/>
<input checked="" type="checkbox"/>
<input checked="" type="checkbox"/>
<input checked="" type="checkbox"/>
<input checked="" type="checkbox"/>
<input checked="" type="checkbox"/>
<input checked="" type="checkbox"/>
<input checked="" type="checkbox"/>
<input checked="" type="checkbox"/>
<input checked="" type="checkbox"/>
<input checked="" type="checkbox"/>

7. Seçmiş olduğunuz Firmanın ürünlerinden temin etmek istediklerinizi seçiniz ve “**Tamam**” butonuna tıklayınız.



Bayilik Başvurusu Ekle

Bayilik Veren Firma:

Bayilik Başlangıç Tarihi: *

Planlanan Bilgi Tarihi: *

Tüm illerde başvurmak istiyorum:

İli Listesi: * ANKARA X

Ürün Listesi

Mevcut ürünlerine başvurmak istiyorum:

Excel dosyasındaki ürünlerde başvurmak istiyorum:

Seçili Ürünler: * Ürün Seç

Ürün No	Marka Adı	Ürün Adı	Ürün Tipi	Çıkar
			Tibbi Cihaz	Çıkar
			Tibbi Cihaz	Çıkar
			Tibbi Cihaz	Çıkar
			Tibbi Cihaz	Çıkar
			Tibbi Cihaz	Çıkar
			Tibbi Cihaz	Çıkar

1 - 10 | Sayfa başına 10 kayıt

Başvuru Ekle Vazgeç

8. Seçtiğiniz ürünleri ekranda kontrol edip “Başvuru Ekle” butonuna tıklayınız.



ÜTS

★Alınan Bayilikler

Bayilik Veren Firma: Bayilik Veren Firma Seçiniz. Durum: Bayilik Durumu

Daha fazla kriter

Bayilik Veren Firma	Bayilik Veren Firma Vergi No	İl Listesi	Bayilik Başlangıç Tarihi	Planlanan Bitiş Tarihi	Bayilik Bildi Tarihi	Durum
						Başvuru Hazırlık Aşamasında

Onay Mesajı

Bayilik başvurunuzun diğer firma tarafından onaylanabilmesi için diğer firmanın onayına sunmanız gerekmektedir. Bayilik başvurunuzu onaya sunmak istediğinizden emin misiniz?

Evet Hayır

Bayilik Başvurusu Ekle

Yapılan bayilik başvurunuz başarıyla eklenmiştir. Bayilik veren firma tarafından onaylanabilmesi için başvurunuzun onaya sunulması gereklidir.

ÜTS-v7.22.1

2016 © TOBBİTAK / T.C. Sağlık Bakanlığı

9. Gelen ekranda “Evet” butonuna tıklayınız.



10. Gelen ekranda “Yazdır” butonuna tıklayınız.



ÜTS FİRMA BAYİLİK BAŞVURUSU YAPMA

Alınan Bayilikler

Bayilik Veren Firma: Bayilik Veren Firma Seçiniz Durum: Bayilik Durumu Seçiniz

Daha fazla kriter

Sorgula Temizle

Bayilik Veren Firma	Bayilik Veren Firma Vergi No	Listesi	Bayilik Başlangıç Tarihi	Planlanan Bitiş Tarihi	Bayilik Bitiş Tarihi	Bayilik Başvuru Tarihi	Karar Tarihi	Durum
[Redacted]	[Redacted]	[Redacted]	[Redacted]	[Redacted]	[Redacted]	[Redacted]	[Redacted]	Başvuru Onay Bekliyor
[Redacted]	[Redacted]	[Redacted]	[Redacted]	[Redacted]	[Redacted]	[Redacted]	[Redacted]	[Redacted]
[Redacted]	[Redacted]	[Redacted]	[Redacted]	[Redacted]	[Redacted]	[Redacted]	[Redacted]	[Redacted]
[Redacted]	[Redacted]	[Redacted]	[Redacted]	[Redacted]	[Redacted]	[Redacted]	[Redacted]	[Redacted]
[Redacted]	[Redacted]	[Redacted]	[Redacted]	[Redacted]	[Redacted]	[Redacted]	[Redacted]	[Redacted]

1 - 15 / Toplam: 5 kayıt (hesapla) | Sayfa başına 15 kayıt

UTS-v7.22.1 2016 © TÜBİTAK / T.C. Sağlık Bakanlığı

11. İşlem tamamlandıktan sonra mevcut ekranda bayilik başvurunuzun güncel durumu hakkında bilgi sahibi olabilirsiniz.



ÜTS
Ürün Takip Sistemi

Arama...

Bayilik Başvurusu Ekle

Bayilik Veren Firma: Bayilik Veren Firma Seçiniz Durum: Bayilik Durumu Seçiniz

Daha fazla kriter

Sorgula Temizle

Bayilik Veren Firma	Bayilik Veren Firma Vergi No	İl Listesi	Bayilik Başlangıç Tarihi	Planlanan Bitiş Tarihi	Bayilik Bitiş Tarihi	Bayilik Başvuru Tarihi	Karar Tarihi	Durum
								Kabul Edildi

1 - 15 / Toplam: 6 kayıt (hesapla) | Sayfa başına 15 kayıt

UTS-v7.22.1 2016 © TÜBİTAK / T.C. Sağlık Bakanlığı

11. Bayilik başvurunuz onaylandığında “Durum kısmında “Kabul Edildi” ibaresini göreceksiniz.